

glow[®]
HAIR THERAPY

La nueva era de los alisados

Glow Hair Therapy es el primer alisado inteligente del mercado. Un sistema desarrollado tras años de investigación en I+D, formulado para adaptarse y actuar según las necesidades del cabello.



Tecnología activa
con acción molecular



Ingredientes naturales
de origen vegetal



Tratamiento a medida
adaptado a tu tipo de cabello



Efecto duradero
con memoria de forma



glow[®]
HAIR THERAPY

ONYX

Ultimate Hair Control
Alisado Inteligente de Larga Duración



150g e 5.3 oz

glow[®]
HAIR THERAPY

VELVET

Ultimate Hair Control
Alisado Inteligente de Larga Duración



150g e 5.3 oz

glow[®]
HAIR THERAPY

MELLOW

Ultimate Hair Control
Alisado Inteligente de Larga Duración



150g e 5.3 oz

Nuestra historia

Glow nace de transformar una situación difícil a una oportunidad. Después de más de 30 años de experiencia en el sector, teníamos la necesidad de crear un producto propio que superara los estandartes propios de nuestra experiencia y diera un paso más mezclando alquimia, investigación y desarrollo para crear esta marca única.

No solo un alisado que disciplinara el cabello, sino uno que realmente lo sanara. Glow es la evolución del alisado: un tratamiento que alisa, repara, nutre y fortalece, devolviendo el cabello a su estado más saludable y natural. Hemos desarrollado una fórmula revolucionaria que no solo transforma la estructura capilar, sino que también revitaliza la fibra desde el interior, restaurando su equilibrio y resistencia.

En el mundo de los alisados orgánicos, faltaba algo más.

A close-up photograph of smooth, straight, light brown hair. The hair is the central focus, showing its texture and color. The lighting is soft, highlighting the natural-looking shine of the strands. The background is a blurred, darker shade of brown, making the hair stand out.

LA NUEVA
REVOLUCIÓN


SE LLAMA
GLOW.



Cada aplicación es un proceso de renovación profunda, donde la alquimia de ingredientes naturales y tecnología avanzada trabajan en perfecta armonía para proporcionar un cabello liso, fuerte y radiante, sin comprometer su salud. Glow no es solo un alisado, es una experiencia de belleza consciente, donde cada hebra de cabello es cuidada, restaurada y fortalecida para un resultado que perdura en el tiempo.


“Porque un cabello sano no es una tendencia, es una necesidad.”

Cuatro elementos



TIERRA

El elemento tierra en el cabello simboliza fortaleza, equilibrio y conexión con la naturaleza. Inspirados en su energía, hemos desarrollado una terapia que nutre y fortalece la fibra capilar y aporta estructura sin rigidez. Como la tierra, Glow Hair Therapy actúa con solidez y profundidad, proporcionando un cabello resistente, saludable y en armonía con su esencia natural.




AGUA

El elemento agua en el cabello simboliza hidratación, fluidez y renovación. Inspirados en su poder transformador, hemos desarrollado una terapia que restaura la humedad natural del cabello, dejándolo sedoso, manejable y lleno de vitalidad. Como el agua, Glow Hair Therapy fluye a través de la fibra capilar, reparando, suavizando y devolviendo su elasticidad y brillo natural.



AIRE

El elemento aire en el cabello representa ligereza, movimiento y libertad. Inspirados en su fluidez, hemos creado una terapia que suaviza la fibra capilar sin apelmazar, dejando el cabello suelto, ligero y con un movimiento natural. Como el viento, Glow Hair Therapy transforma sin imponer, aportando un acabado etéreo, flexible y lleno de vida.



FUEGO

El elemento fuego en el cabello representa intensidad, energía y transformación. Inspirados en su fuerza, hemos creado una terapia que revitaliza la fibra capilar, aportando un brillo incandescente, suavidad extrema y un alisado duradero. Como el fuego, Glow Hair Therapy impulsa una renovación profunda, dejando un cabello fuerte, vibrante y lleno de poder.

Cuatro pilares




INVESTIGACIÓN

Respaldados por años de investigación, hemos perfeccionado una fórmula que equilibra ciencia y naturaleza para una transformación capilar excepcional.




ALQUIMIA

Inspirados en los antiguos alquimistas, hemos seleccionado cuidadosamente ingredientes naturales que trabajan en armonía para nutrir, fortalecer y alisar el cabello sin dañarlo.



BOTÁNICA

Aceites esenciales, mantecas vegetales y extractos botánicos forman la base de nuestra fórmula, creando una sinergia perfecta que alisa sin agresión y repara desde la fibra capilar.



RESULTADOS

Resultados visibles desde la primera aplicación: un cabello más fuerte, sedoso y lleno de vida.

Beneficios

Elimina el frizz

Brillo sublime



Alisado perfecto

Cabello más sano

Un paso más



Glow Hair Therapy es un tratamiento de Alisado Duradero que llega para iniciar la nueva era de los Alisados.

El AHA usado es extraído de manera natural de frutas y materiales orgánicos como la caña de azúcar. Además somos el primer alisado en Europa en obtener los ácidos de frutas más puros.

Después de meses investigando y desarrollando nuevos elementos e ingredientes hemos logrado que Glow Hair Therapy no contenga trazas de Glyoxal creando la formulación pionera e idónea de ácidos de frutas más puros.

Gracias a este desarrollo, logramos modificar la estructura de la queratina del cabello sin degradarla ni causar daños adicionales. Además aseguramos poder mantener la elasticidad y resistencia del cabello, evitando que se vuelva quebradizo y aseguramos un mayor periodo de duración efectiva de nuestro tratamiento.

Una nueva era

Glow Hair Therapy es una terapia creada y diseñada por un estilista para los estilistas. Donde el cliente y el peluquero parten del centro de la estrategia de la marca.

Glow nace tras más de 3 décadas trabajando todo tipo de cabellos y escuchando las necesidades de tantas mujeres. El cliente elige, tú analizas, desarrollas y creas, dando con el RESULTADO deseado.

No hay cabellos iguales, por eso personalizamos cada aplicación para obtener el resultado ideal. Nos enfocamos en la personalización de cada cliente, adaptando el tratamiento a sus necesidades específicas.

- Control total del encrespamiento
- Brillo y cabello sano desde el primer día y hasta 6 meses
- Elimina el frizz de tus rizos sin perderlos
- Fuerza y reparación desde el interior
- Respeto por la estructura del cabello



Con Glow Hair Therapy, reinventamos la manera en que los profesionales abordan el cuidado y la transformación del cabello, ofreciendo una experiencia única, resultados impecables y satisfacción garantizada.



ONYX

Diseñado para cabellos gruesos y rizados, o para quienes buscan un liso extremo tipo plancha.

Su fórmula avanzada proporciona un alisado duradero, reduciendo volumen y eliminando el frizz, mientras nutre y fortalece la fibra capilar. Gracias a su tecnología de reparación y sellado, deja el cabello ultra liso, brillante y saludable, respetando su estructura natural.

Ideal para profesionales que buscan resultados impecables en cabellos resistentes.



MELLOW

Ideal para cabellos de textura media, rizados u ondulados.

Su fórmula está diseñada para ofrecer un liso natural con movimiento o, con mayor número de pasadas de plancha, un liso extremo. Además de alisar, nutre y fortalece la fibra capilar, reduciendo el frizz y dejando el cabello más manejable, brillante y saludable.

Perfecto para quienes buscan un alisado versátil y personalizado sin comprometer la salud del cabello.



VELVET

Diseñado específicamente para cabellos finos, frágiles o dañados.

Su fórmula ultracuidada repara, fortalece e hidrata la fibra capilar, proporcionando suavidad y control. Esta es la opción ideal para quienes desean un efecto antifriz sin plancha, ya que mejora la textura del cabello y reduce el encrespamiento sin necesidad de calor intenso.

También permite conseguir un liso natural o extremo en cabellos más finos, siempre priorizando la salud capilar.

Ingredientes



ÁCIDOS DE FRUTAS PIONEROS EN EUROPA

EL MÁS PURO DEL MERCADO (1o EN EUROPA)

Formulado con extractos botánicos y aceites nutritivos de frutas como la manzana y la caña de azúcar, este sistema de alisado reduce el frizz, mejora la manejabilidad y deja el cabello más suave y brillante, respetando su estructura natural. Sin formol ni derivados, es ideal para un cabello liso, saludable y lleno de vida.



MANTECA DE KARITÉ

Aporta suavidad, brillo e hidratación profunda.



PANTENOL (PROVITAMINA B5)

Fortalece el cabello y lo hace más resistente.



ACEITE DE COCO

Conocido por hidratar y fortalecer el cabello. Nutre el cabello y lo protege del frizz.



EXTRACTO DE MANZANILLA

Suaviza y da brillo al cabello.

Aroma



**EXTRACTO DE
CAMELIA**
(CAMELLIA EXTRACT)

La camelia, aporta un aroma suave, floral y ligeramente empolvado. Conocido por sus propiedades hidratantes y antioxidantes.



**EXTRACTO DE
MELOCOTÓN BLANCO**
(WHITE PEACH EXTRACT)

Es un ingrediente obtenido del fruto del *Prunus persica*, específicamente de la variedad de melocotón blanco, conocida por su dulzura y fragancia suave y delicada.



**EXTRACTO DE
JENGIBRE AZUL**
(BLUE GINGER)

Aporta un toque fresco y especiado muy sutil. Además de dar un matiz olfativo, protege el cabello del estrés oxidativo.

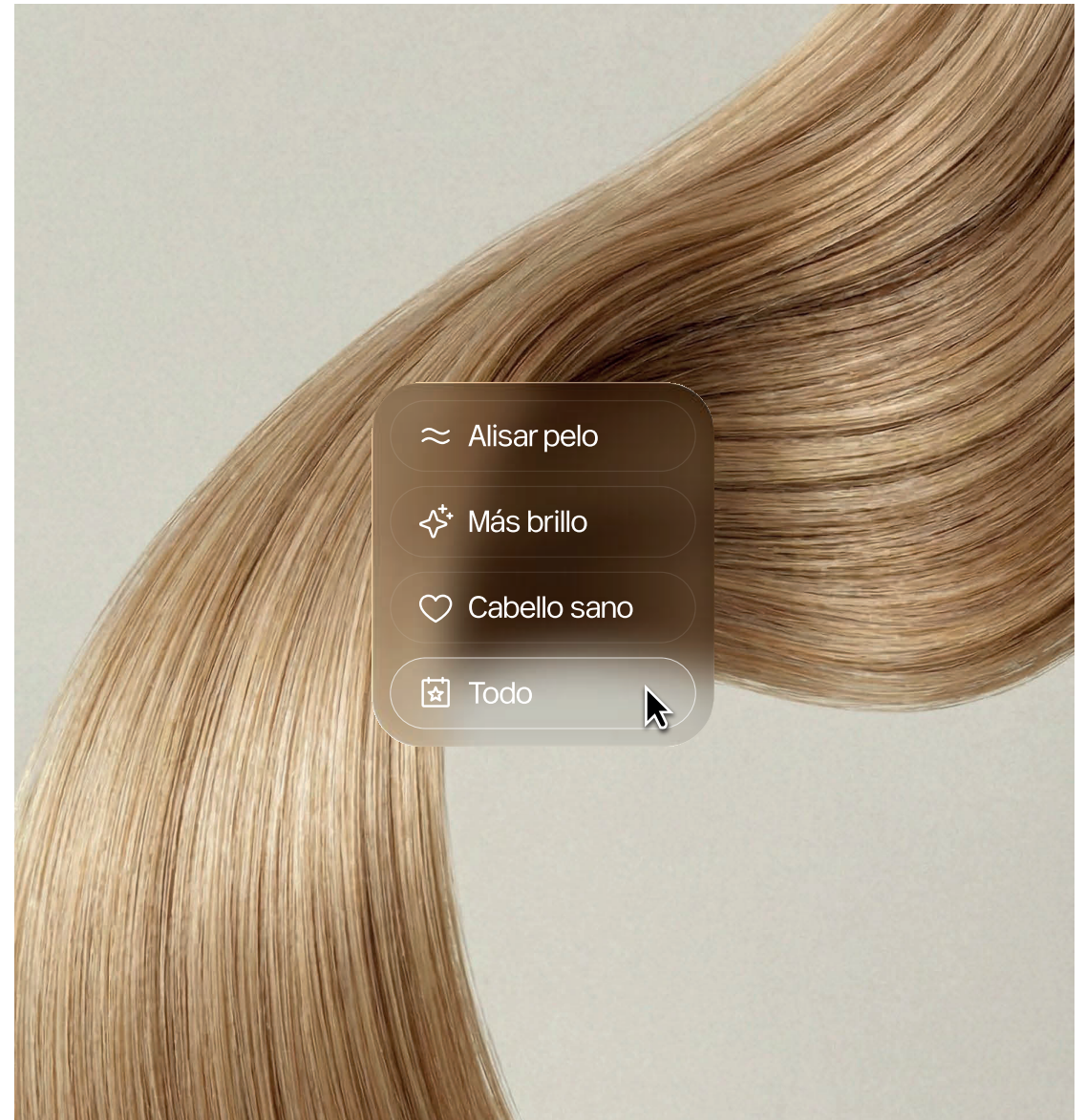
Todo acaba con un Final Touch

El paso final que lo cambia todo

Final Touch sella el tratamiento dentro de la fibra capilar, ayudando a fijar sus activos y prolongar su duración en el tiempo. Su acción de sellado protege la fibra desde el interior y garantiza un resultado más estable, incluso frente a factores externos como la humedad o el calor.

Resultado desde el primer momento

El cabello se siente más sedoso, uniforme y con una textura más definida. Aporta brillo natural, mejora la manejabilidad y deja un acabado profesional que se mantiene en el día a día sin necesidad de esfuerzo adicional.



El paso final que lo cambia todo

Sella el tratamiento
dentro de la fibra capilar



Prolonga la duración
del alisado Glow



Aporta brillo
al instante



Deja el cabello sedoso
y con textura uniforme



Acabado profesional
para el día a día



Realza el color
y la luminosidad natural

LA RUTINA GLOW

PARA EL DÍA A DÍA

TE LEVANTAS.
Y YA ESTÁ

SIN ESFUERZO
DIARIO

TU RUTINA,
SIMPLIFICADA

OLVÍDATE DEL USO
DIARIO DE PLANCHA

LISTA EN
MINUTOS

glow
HAIR THERAPY

La rutina de Glow

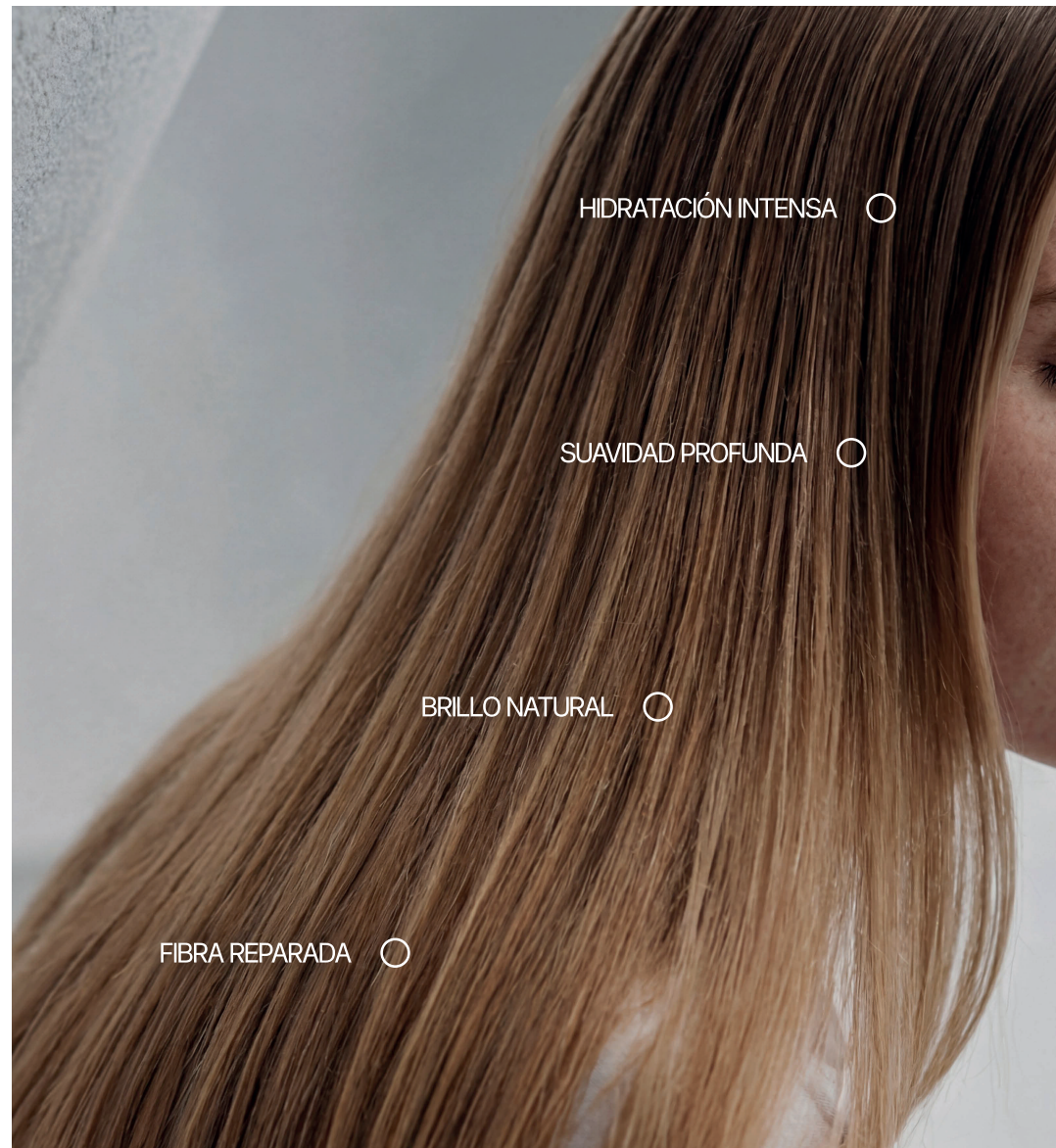
Desde el momento en que recibes el tratamiento en el salón, tu cabello cambia. No solo en apariencia, sino en comportamiento. La fibra capilar queda reestructurada desde dentro, con memoria de forma, lista para responder cada mañana sin necesidad de esfuerzo adicional.

Eso es lo que hace Glow en el día a día: devolverte tiempo. Simplificar una rutina que, durante años, ha sido más complicada de lo que debería. Porque el objetivo de un buen tratamiento no es solo transformar el cabello en el momento de la aplicación, sino acompañarte cada día después.

Para tu cliente. Y para tu salón.

Una cliente que sale satisfecha vuelve.
Una que sale transformada, recomienda.

Ofrecer Glow en tu salón no es solo incorporar un tratamiento más en tu carta: es posicionarte con un servicio premium que genera resultados visibles, fideliza y diferencia. Porque cuando el cabello habla por sí solo, no hace falta convencer a nadie más.



HIDRATACIÓN INTENSA ○




SUAVIDAD PROFUNDA ○

BRILLO NATURAL ○

FIBRA REPARADA ○

Técnica



| Tipo de cabello | Resultado deseado | Pasadas | Tratamiento |
|--|---|---------|--|
| <p>Grueso Rizado / Afro Fuerte Muy encrespado</p> | Extra Liso | 35/45 |  |
| | Liso Natural Onda Relax | 25/35 | |
| | Antifrizz (Manteniendo la forma natural sin encrespado) | 3/15 | |
| <p>Cabello Medio Ondulado Encrespado</p> | Extra Liso | 35/45 |  |
| | Liso Natural Onda Relax | 25/35 | |
| | Antifrizz (Manteniendo la forma natural sin encrespado) | 3/15 | |
| <p>Fino Frágil Débil Glow Curly</p> | Extra Liso | 35/45 |  |
| | Liso Natural Onda Relax | 25/35 | |
| | Antifrizz (Manteniendo la forma natural sin encrespado) | 3/15 | |

Protocolo

1. Lavado preparativo

Producto: Champú Glow Prime.

Instrucciones:

- Lavar el cabello con el champú, asegurándose de masajear suavemente el cuero cabelludo y distribuir el producto de manera uniforme. Dejar actuar entre 3 y 5 minutos para permitir una limpieza profunda y preparación óptima de la fibra capilar. En caso de ser necesario realizar un segundo pase de champú Prime.
- Aclarado: Enjuagar completamente con agua tibia hasta eliminar todo residuo de champú.

2. Secado inicial

Instrucciones:

- **Método:** Utilizar una toalla para absorber el exceso de agua.
- **Objetivo:** Reducir la humedad del cabello en un 50%.

3. Aplicación de Glow

Aplicación: Dividir el cabello en secciones finas y aplicar el producto de manera uniforme, asegurándose de saturar cada mechón desde la raíz hasta las punta. Trabajando en secciones finas, aplica el producto a 0.5 cm del cuero cabelludo. Se recomienda trabajar con particiones delgadas para garantizar una distribución homogénea, evitando excesos y asegurando que cada fibra capilar quede completamente impregnada para un resultado óptimo.

4. Exposición Glow

- **Preparación:** Colocar una bolsa plástica sobre el cabello para mantener la humedad y el calor.
- **Procedimiento:** Colocar un gorro térmico sobre la bolsa plástica y dejar actuar con calor durante 45-55 minutos. El calor constante facilita la penetración profunda del tratamiento en la fibra capilar.



5. aclarado posterior

Instrucciones:

Después del tiempo de exposición, retirar el gorro y la bolsa plástica para el enfriamiento de GLOW. Enjuagar el cabello con agua tibia para eliminar un 80% del exceso de producto, asegurándose de no retirar completamente el tratamiento.

6. Secado y planchado

- **Secado:** Secar el cabello al aire con secador hasta que esté completamente seco. No uses cepillo redondo en esta etapa.
- **Planchado:** Utilizar una plancha profesional con capacidad máxima de 230 grados. Plancha secciones muy finas, aplicando la tensión adecuada y realizando pasadas lentas y controladas, hasta que el cabello esté suave, sedoso y brillante.

*Dependiendo del resultado que queramos obtener, concretaremos la intensidad de la cauterización:

| Resultado deseado | Pasadas |
|--|---------|
| Extra Liso | 20/25 |
| Liso Natural Onda Relax | 10/15 |
| Antifriz (Manteniendo la forma natural sin enrespado) | 3/5 |

7. Lavar y sellar

- **Lavado:** Una vez finalizado el planchado, lavar el cabello con el champú Glow Blow para eliminar cualquier residuo y equilibrar el pH del cabello.
- **Tratamiento:** Aplicar el tratamiento de sellado Glow Final Touch, dejándolo actuar durante 5 minutos para sellar nuestro tratamiento GLOW. Uso en el salón en cada terapia y una vez por semana en casa como mantenimiento.
- **Acondicionador:** Conseguiremos el tan deseado WOW Effect. Potenciando el brillo sublime y efecto espejo.

8. Secado al aire

- **Objetivo:** Observar el resultado final del tratamiento.
- **Procedimiento:** Seca el cabello al aire con el secador direccionando el flujo del aire en posición vertical descendente.
- **Resultado:** Disfruta junto al cliente de la magia del resultado del **Tratamiento Glow**.

*Si el cliente lo desea puedes realizar un estilo liso o con ondas.

Curly: Protocolo

1. Lavado preparativo

Producto: Champú Glow Prime.

Instrucciones:

- Lavar el cabello con el champú, asegurándose de masajear suavemente el cuero cabelludo y distribuir el producto de manera uniforme. Dejar actuar entre 3 y 5 minutos para permitir una limpieza profunda y preparación óptima de la fibra capilar. En caso de ser necesario realizar un segundo pase de champú Prime.
- Aclarado: Enjuagar completamente con agua tibia hasta eliminar todo residuo de champú.

2. Secado inicial

Instrucciones:

- Método: Utilizar una toalla para absorber el exceso de agua.
- Objetivo: Reducir la humedad del cabello en un 50%.

3. Aplicación de Glow

Aplicación: Dividir el cabello en secciones finas y aplicar el producto de manera uniforme, asegurándose de saturar cada mechón desde la raíz hasta las punta. Trabajando en secciones finas, aplica el producto a 0.5 cm del cuero cabelludo.

Toma mechones pequeños y enrolla cada uno alrededor de los dedos para definir la forma del rizo, asegurando una distribución homogénea del producto. Coloca el cabello de forma ondulada, respetando su patrón natural, para potenciar la definición del rizo y evitar el encrespamiento.

4. Exposición Glow

- **Preparación:** Colocar una bolsa plástica sobre el cabello para mantener la humedad y el calor.
- **Procedimiento:** Colocar un gorro térmico sobre la bolsa plástica y dejar actuar con calor durante 45-55 minutos. El calor constante facilita la penetración profunda del tratamiento en la fibra capilar.

5. Aclarado posterior

Instrucciones:

Después del tiempo de exposición, retirar el gorro y la bolsa plástica para el enfriamiento de GLOW. Enjuagar el cabello con agua tibia.

6. Lavar y sellar

- **Lavado:** Lavar el cabello con el champú Glow Blow para eliminar cualquier residuo y equilibrar el pH del cabello.
- **Tratamiento:** Aplicar el tratamiento de sellado Glow Final Touch, dejándolo actuar durante 5 minutos para sellar nuestro tratamiento GLOW. Uso en el salón en cada terapia y una vez por semana en casa como mantenimiento.
- **Acondicionador:** Conseguiremos el tan deseado WOW Effect. Potenciando el brillo sublime y efecto espejo.

7. Secado

- **Objetivo:** Observar el resultado final del tratamiento.
- **Procedimiento:** Seca el cabello con difusor para definir y potenciar el rizo.
- **Resultado:** Disfruta junto al cliente de la magia del resultado del Tratamiento Glow.



FAQ's

¿Podemos realizar GLOW en un cabello teñido?

Sí, Glow Hair Therapy puede aplicarse en cabellos teñidos sin problema. Su fórmula avanzada está diseñada para tratar y fortalecer la fibra capilar, asegurando que el cabello se mantenga saludable y con un brillo espectacular tras el alisado. Además, si deseas teñir el cabello después del alisado, también es posible. Glow deja la fibra en perfectas condiciones para recibir el color, permitiendo obtener resultados uniformes, luminosos y duraderos. Con Glow, no tienes que elegir entre un cabello liso o un color vibrante: puedes tenerlo todo.

¿Puedo hacer un servicio de color el mismo día que realizamos el tratamiento Glow?

Sí, se puede hacer sin ningún problema y el orden sería primero el tratamiento Glow y una vez finalizado por completo el protocolo, aplicar la coloración.

¿Podemos realizar GLOW en un cabello canoso?

Al aplicar el tratamiento Glow Hair Therapy en cabellos con canas, es fundamental tener en cuenta que el uso de la plancha durante el proceso puede alterar el color natural de las canas, provocando un tono no deseado. Esto se debe a que las canas, al carecer de pigmentación, son más susceptibles a cambios de color cuando se exponen a altas temperaturas. Para evitar este efecto y mantener la integridad del color en cabellos canosos, recomendamos optar por el tratamiento Glow Antifrizz sin uso de plancha.

¿Puedo hacer un balayage o cualquier otra técnica el día que realizamos el tratamiento Glow?

No es recomendable. Nuestra experiencia nos ha enseñado a darle el mismo valor a un trabajo técnico que a nuestro tratamiento Glow Hair Therapy. Por lo tanto, nuestra recomendación sería realizar primero el trabajo técnico, dejar esperar 7 días y durante esa semana es importante hidratar el cabello todos los días para devolver la humectación y la resistencia.

¿Cuánto dura el efecto Glow?

Nuestro tratamiento GLOW es una terapia de larga duración. Dura entre 4 y 6 meses dependiendo de la porosidad del cabello y de la rutina del cuidado de cada cliente.

¿Puedo hacer tratamiento Glow en un cabello extremadamente dañado?

Glow Hair Therapy no solo alisa, sino que también repara y nutre el cabello en profundidad. Sin embargo, cuando nos encontramos con un cabello quemado o en un estado de daño extremo, recomendamos actuar con prudencia. En estos casos, lo ideal es no aplicar calor con la plancha de inmediato. En su lugar, te sugerimos realizar el tratamiento Glow sin la fase de plancha, permitiendo que el cabello absorba todos sus beneficios de reparación y reconstrucción. Además, es fundamental que la clienta siga en casa una rutina de cuidados específicos con productos hidratantes y fortalecedores para recuperar la fibra capilar. Una vez que el cabello esté en condiciones óptimas, podremos proceder con el servicio completo de Glow, incluyendo el sellado con la plancha, que es esencial para cauterizar el producto y lograr el alisado deseado sin comprometer la salud del cabello. Nuestra prioridad siempre será la salud capilar, por lo que el diagnóstico y la adaptación del servicio a cada tipo de cabello son clave para garantizar los mejores resultados.

¿Cuántas pasadas de plancha debemos dar al cabello?

La cantidad de pasadas de plancha que recomendamos con Glow Hair Therapy varía según el resultado deseado y siempre debe ajustarse al tipo de cabello de la clienta, eso sí, su temperatura siempre será de 230 grados. Para un efecto antifriz, sugerimos entre 10 y 15 pasadas; para un liso natural, alrededor de 20 pasadas; y para un liso extremo, aproximadamente 25 pasadas. No obstante, la decisión final siempre debe tomarla el profesional, adaptándose a la estructura y necesidades del cabello para garantizar un resultado óptimo y saludable.

¿Qué herramienta térmica se recomienda para tener el mejor resultado de GLOW?

Para obtener los mejores resultados, recomendamos utilizar la plancha Termix Unlimited Profesional, incluida en el Starter Kit de Glow Hair Therapy. Diseñada específicamente para tratamientos de alisado, cuenta con placas de cerámica y turmalina flotantes que garantizan un deslizamiento suave y uniforme, protegiendo la fibra capilar. Su tecnología 4D Therapy ayuda a mantener la hidratación del cabello y a reducir el daño térmico, asegurando un alisado duradero y respetuoso con la salud del cabello. Además, esta innovadora plancha incorpora un contador de pasadas, permitiendo al profesional controlar con precisión el número de repeticiones sobre cada mechón, asegurando así que el tratamiento se realice con la máxima eficacia y sin exceder las pasadas necesarias.



glow[®]
HAIR THERAPY

ONYX

Ultimate Hair Control
Alisado Inteligente de Larga Duración



150g e 5.3 oz

glow[®]
HAIR THERAPY

VELVET

Ultimate Hair Control
Alisado Inteligente de Larga Duración



150g e 5.3 oz

glow[®]
HAIR THERAPY

MELLOW

Ultimate Hair Control
Alisado Inteligente de Larga Duración



150g e 5.3 oz




No es avanzarnos al futuro,
es estar en el presente

Síguenos en Instagram para estar
al día de todas las novedades



@glowhairspain

Contacto con el equipo
Técnico y Comercial



Whatsapp de Glow



**El primer alisado inteligente
del mercado.**

Un sistema desarrollado tras años de investigación en I+D, formulado para adaptarse y actuar según las necesidades de cada cabello y de cada cliente.